

Validazione delle certificazioni ADI

Manuale utente



Versione 1.0

Indice

1. INTRODUZIONE	3
2. ACCESSO AL SERVIZIO – VERIFICA CONDIZIONI DI SVANTAGGIO ADI.....	3
3. HOME	4
4. RICHIESTE DA LAVORARE.....	4
4.1. CONDIZIONE DI SVANTAGGIO (DECRETO DEL MINISTERO DEL LAVORO E DELLE POLITICHE SOCIALI N. 154 DEL 13 DICEMBRE 2023).....	6
4.2. INSERIMENTO IN UN PROGRAMMA DI CURA E ASSISTENZA.....	7
5. RICHIESTE LAVORATE	8
6. RICHIESTA DA RIESAMINARE	10

1. INTRODUZIONE

Come previsto nel [decreto del Ministero del Lavoro e delle Politiche Sociali n. 154 del 13 dicembre 2023](#), all'atto di presentazione della domanda di Assegno di Inclusione (**ADI**), in presenza di condizioni di svantaggio, deve essere dichiarato che il richiedente o uno o più componenti sono in condizione di svantaggio e inseriti in programmi di cura e assistenza, certificati dalla struttura sanitaria pubblica.

Nel presente *manuale utente* sono illustrate le funzioni che consentono alle strutture sanitarie competenti di *confermare/non confermare* quanto dichiarato dal richiedente nella domanda ADI.

Il servizio on line, presente sul portale www.inps.it, è riservato agli operatori delle strutture sanitarie abilitati.

Per attivare le abilitazioni si rimanda alla sezione del portale Inps "Moduli" (*Codice modulo AP64*).

Una sintesi informativa, presente nella **Home** riporta le principali caratteristiche del servizio e la norma di riferimento. Per accedere alle singole sezioni, è possibile selezionare le voci:

- **Richieste da lavorare**
- **Richieste lavorate**

2. ACCESSO AL SERVIZIO – VERIFICA CONDIZIONI DI SVANTAGGIO ADI

L'accesso al servizio è consentito solo ad utenti autenticati (come da immagine) con i sistemi di accesso previsti (SPID, CIE, CNS, eIDAS)

Autenticazione

PIN	SPID	CIE	CNS	eIDAS
-----	-------------	-----	-----	-------

SPID è il sistema di accesso che consente di utilizzare, con un'identità digitale unica, i servizi online della Pubblica Amministrazione e dei privati accreditati. Se sei già in possesso di un'identità digitale, accedi con le credenziali del tuo gestore. Se non hai ancora un'identità digitale, richiedila ad uno dei gestori.

Nota: si informa che non è consentito l'accesso mediante credenziali SPID, CIE, CNS o eIDAS intestate a soggetti minorenni. L'INPS consente a chi esercita la potestà genitoriale di accedere ai servizi online per i figli minorenni attraverso la "Delega dell'identità digitale".

[Maggiori informazioni su SPID](#)

[Entra con SPID](#)

Il servizio di "**Verifica condizioni di svantaggio ADI**" presenta 3 voci di menu:



- ◆ Home
- ◆ Richieste da lavorare (con evidenza del numero di richieste da lavorare)
- ◆ Richieste lavorate

3. HOME

E' riportata la "**Sintesi Informativa**" con una breve descrizione del servizio e della relativa norma.

4. RICHIESTE DA LAVORARE

Sono presenti tutte le richieste con stato:

- ◆ Da lavorare
- ◆ Presa in carico
- ◆ Da riesaminare

Il sistema indica il numero totale delle richieste da lavorare.

Home [Richieste da lavorare](#) **4** [Richieste lavorate](#)

Lista richieste da lavorare ▼ Filtri

Nessun filtro impostato

Codice fiscale	Protocollo del certificato	Data certificato	Inizio cura	Data domanda ADI	Stato	Azioni
██████████	INPS.1290.25/01/2024.0000042	25/01/2024	25/01/2024	25/01/2024	Preso in carico	
██████████	INPS.1290.09/10/2023.0000030	25/01/2024	25/01/2024	25/01/2024	Preso in carico	
██████████	INPS.1290.19/11/2023.0000007	22/01/2024	22/01/2024	22/01/2024	Da riesaminare	
██████████	INPS.1290.20/11/2023.0000008	22/01/2024	22/01/2024	22/01/2024	Da lavorare	

Elementi per pagina: 10 1 - 4 di 4 elementi 1 di 1 pagine

Le richieste prossime alla scadenza sono opportunamente indicate con un segnale di attenzione. Passando con il mouse sopra l'icona, viene mostrato il dettaglio della data di scadenza dei sessanta giorni, oltre i quali la richiesta risulterà accolta per autocertificazione in silenzio assenso.


Home [Richieste da lavorare](#) **1** [Richieste lavorate](#)

Lista richieste da lavorare ▼ Filtri

Nessun filtro impostato

Codice fiscale	Protocollo del certificato	Data certificato	Inizio cura	Data domanda ADI	Stato	Azioni
██████████	██████████	22/01/2024	22/01/2024	10/12/2023	Preso in carico	

Note: A warning icon is present next to the first row, and a tooltip indicates: "La richiesta sarà validata in silenzio assenso il 08/02/2024".

Attivare l'icona  per effettuare la ricerca di una specifica richiesta, valorizzando i seguenti parametri:

Lista richieste da lavorare ▼ Filtri

Nessun filtro impostato

Codice fiscale:

Protocollo:

Stato:

Data domanda ADI dal:

Data domanda ADI al:

[Cancella filtri](#) [Applica filtri](#)

Attivare l'icona **Dettaglio richiesta** per visualizzare la sezione dedicata alla lavorazione della singola richiesta.

Home **Richieste da lavorare** Richieste lavorate

Lista richieste da lavorare							Filter
Nessun filtro impostato							
Codice fiscale	Protocollo del certificato	Data certificato	Inizio cura	Data domanda ADI	Stato	Azioni	
██████████	INPS.1290.25/01/2024.0000042	25/01/2024	25/01/2024	25/01/2024	Preso in carico		
██████████	INPS.1290.09/10/2023.0000030	25/01/2024	25/01/2024	25/01/2024	Preso in carico		
██████████	INPS.1290.19/11/2023.0000007	22/01/2024	22/01/2024	22/01/2024	Da riesaminare		
██████████	INPS.1290.20/11/2023.0000008	22/01/2024	22/01/2024	22/01/2024	Da lavorare		

Elementi per pagina: 10 1 - 4 di 4 elementi 1 di 1 pagine

Le richieste possono essere riferite a:

- ◆ Condizione di svantaggio (Decreto del Ministero del Lavoro e delle Politiche Sociali n. 154 del 13 dicembre 2023)
- ◆ Inserimento in un programma di cura e assistenza.

Lo stato della richiesta è aggiornato in **"Preso in Carico"**.

4.1. **Condizione di svantaggio (Decreto del Ministero del Lavoro e delle Politiche Sociali n. 154 del 13 dicembre 2023)**

Le informazioni, rilevate dalla domanda ADI, che vengono visualizzate sono:

- ◆ Nome e cognome (*non modificabili*)
- ◆ Codice fiscale ed eventuale Codice fiscale collegato alla stessa persona (*non modificabili*)
- ◆ Protocollo certificazione (*non modificabile*)
- ◆ Data domanda ADI: (*non modificabile*)
- ◆ Dato certificato:(modificabile).

Domanda ADI INPS.1290.09/10/2023.0000030 Preso in carico

Dati forniti dal cittadino

Nome: GINO Cognome: BIANCHI Codice fiscale: ██████████ Codice fiscale collegato: ██████████

Protocollo certificazione: INPS.1290.09/10/2023.0000030

Data domanda ADI: 25/01/2024 Data certificato: 25/01/2024

Il cittadino ha una condizione di svantaggio (decreto del Ministero del Lavoro e delle Politiche Sociali n. 154 del 13 dicembre 2023):
 SI NO

Note aggiuntive:
 Eventuali note aggiuntive...

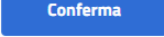
[← Indietro](#) [Conferma](#)

Modificare, eventualmente, la **Data certificato**, che deve essere minore o uguale alla Data domanda ADI.

Attivare **SI** o **NO** per indicare se il cittadino *ha/non ha* una condizione di svantaggio

(Decreto del Ministero del Lavoro e delle Politiche Sociali n. 154 del 13 dicembre 2023).

Se ritenuto opportuno inserire le **"Note aggiuntive"**.

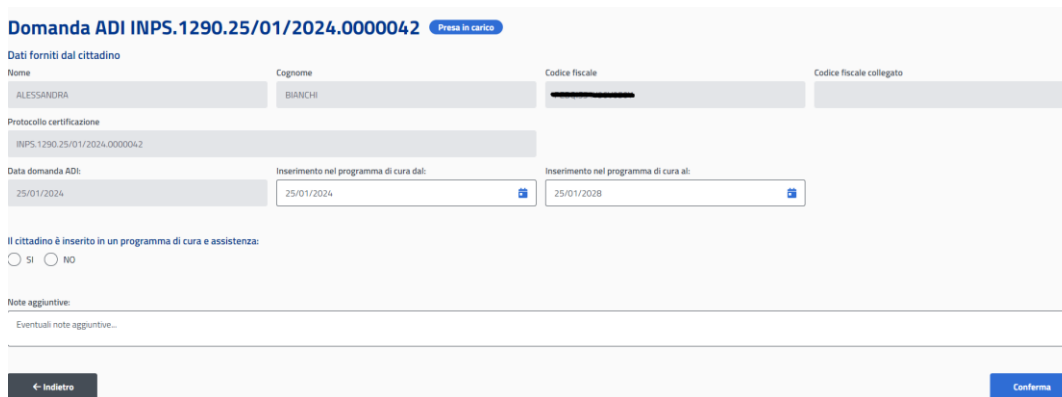
Attivare il bottone di conferma  per procedere con il salvataggio dei dati inseriti e l'invio automatico delle informazioni ai sistemi deputati all'istruttoria della domanda ADI

La richiesta con il relativo stato aggiornato può essere visualizzata in **Richieste Lavorate**.

4.2. Inserimento in un programma di cura e assistenza

Le informazioni, rilevate dalla domanda ADI, che vengono visualizzate sono:

- ◆ Nome e cognome (*non modificabili*)
- ◆ Codice fiscale ed eventuale Codice fiscale collegato alla stessa persona (*non modificabili*)
- ◆ Protocollo certificazione (*non modificabile*)
- ◆ Data domanda ADI: (*non modificabile*)
- ◆ Inserimento nel programma di cura dal: (modificabile)
- ◆ Inserimento nel programma di cura al: (modificabile).



Domanda ADI INPS.1290.25/01/2024.0000042 [Preso in carico](#)

Dati forniti dal cittadino

Nome	Cognome	Codice fiscale	Codice fiscale collegato
ALESSANDRA	BIANCHI	██████████	

Protocollo certificazione

INPS.1290.25/01/2024.0000042

Data domanda ADI: 25/01/2024

Inserimento nel programma di cura dal: 25/01/2024

Inserimento nel programma di cura al: 25/01/2028

Il cittadino è inserito in un programma di cura e assistenza:

SI NO

Note aggiuntive:

Eventuali note aggiuntive...

[← Indietro](#) [Conferma](#)

Modificare/inserire:

- ◆ Inserimento nel programma di cura dal:
- ◆ Inserimento nel programma di cura al:


La data di *Inserimento nel programma di cura dal* deve essere minore o uguale alla

data domanda ADI.

La data di *Inserimento nel programma di cura al* deve essere maggiore o uguale alla data di *Inserimento nel programma di cura dal*.

Attivare **SI** o **NO** per indicare se il cittadino è *inserito/non inserito* in un programma di cura e assistenza.





Se ritenuto opportuno inserire "Note aggiuntive".

Attivare il bottone di conferma  per procedere con il salvataggio dei dati inseriti e l'invio automatico delle informazioni ai sistemi deputati all'istruttoria della domanda ADI.








La richiesta con lo stato aggiornato può essere visualizzata in **Richieste Lavorate**.

5. Richieste lavorate


In "**Richieste lavorate**" sono presenti tutte le richieste con stato:

-  Esito positivo
-  Esito negativo
-  Riesaminata con esito positivo
-  Riesaminata con esito negativo

Home Richieste da lavorare **4** Richieste lavorate

Lista richieste lavorate							Filtri
Nessun filtro impostato							
Codice fiscale	Protocollo del certificato	Data certificato	Inizio cura	Data domanda ADI	Stato	Azioni	
XXXXXXXXXX	INPS.1290.14/11/2023.0000020	14/11/2023	14/11/2023	14/11/2023	Esito positivo		
XXXXXXXXXX	INPS.1290.14/11/2023.0000020	14/11/2023	14/11/2023	14/11/2023	Esito negativo		
XXXXXXXXXX	INPS.1290.09/10/2023.0000030	01/11/2023	02/11/2023	09/10/2023	Esito positivo con silenzio assenso		
XXXXXXXXXX	INPS.1290.09/10/2023.0000030	01/11/2023	02/11/2023	09/09/2023	Riesaminata con esito positivo		
XXXXXXXXXX	INPS.1290.09/10/2023.0000030	01/11/2023	02/11/2023	09/09/2023	Riesaminata con esito negativo		
XXXXXXXXXX	INPS.1290.09/10/2023.0000030	01/11/2023	02/11/2023	09/09/2023	Esito positivo con silenzio assenso		
XXXXXXXXXX	INPS.1290.01/12/2023.0000043	26/01/2024	28/12/2023	01/12/2023	Esito positivo con silenzio assenso		

Elementi per pagina: 10 11 - 17 di 17 elementi 2 di 2 pagine < >

Attivare l'icona  per ricercare una specifica richiesta tramite uno o più parametri:

Lista richieste da lavorare
Nessun filtro impostato

Codice fiscale: Protocollo: Stato:








Data domanda ADI dal: Data domanda ADI al:

[Cancella filtri](#) [Applica filtri](#)

Attivare l'icoma **Dettaglio richiesta** per visualizzare la sezione dedicata alla singola richiesta lavorata.

Home **Richieste da lavorare** **Richieste lavorate**

Lista richieste lavorate
Nessun filtro impostato

Codice fiscale	Protocollo del certificato	Data certificato	Inizio cura	Data domanda ADI	Stato	Azioni
██████████	INPS.1290.14/11/2023.0000020	14/11/2023	14/11/2023	14/11/2023	Esito positivo	
██████████	INPS.1290.14/11/2023.0000020	14/11/2023	14/11/2023	14/11/2023	Esito negativo	
██████████	INPS.1290.09/10/2023.0000030	01/11/2023	02/11/2023	09/10/2023	Esito positivo con silenzio assenso	
██████████	INPS.1290.09/10/2023.0000030	01/11/2023	02/11/2023	09/09/2023	Riesaminata con esito positivo	
██████████	INPS.1290.09/10/2023.0000030	01/11/2023	02/11/2023	09/09/2023	Riesaminata con esito negativo	
██████████	INPS.1290.09/10/2023.0000030	01/11/2023	02/11/2023	09/09/2023	Esito positivo con silenzio assenso	
██████████	INPS.1290.01/12/2023.0000043	26/01/2024	28/12/2023	01/12/2023	Esito positivo con silenzio assenso	

Elementi per pagina: 10 11 - 17 di 17 elementi

2 di 2 pagine

Vengono visualizzati i dati di dettaglio, non modificabili, e il relativo stato.

Domanda ADI INPS.1290.20/11/2023.0000008 **Esito negativo**

Dati forniti dal cittadino

Nome: ALESSIO Cognome: ROSSI Codice fiscale: TEITMO16U84E286N Codice fiscale collegato: TEITMO16U84E286Z

Protocollo certificazione: INPS.1290.20/11/2023.0000008


Data domanda ADI: 22/01/2024 Data certificato: 21/01/2024

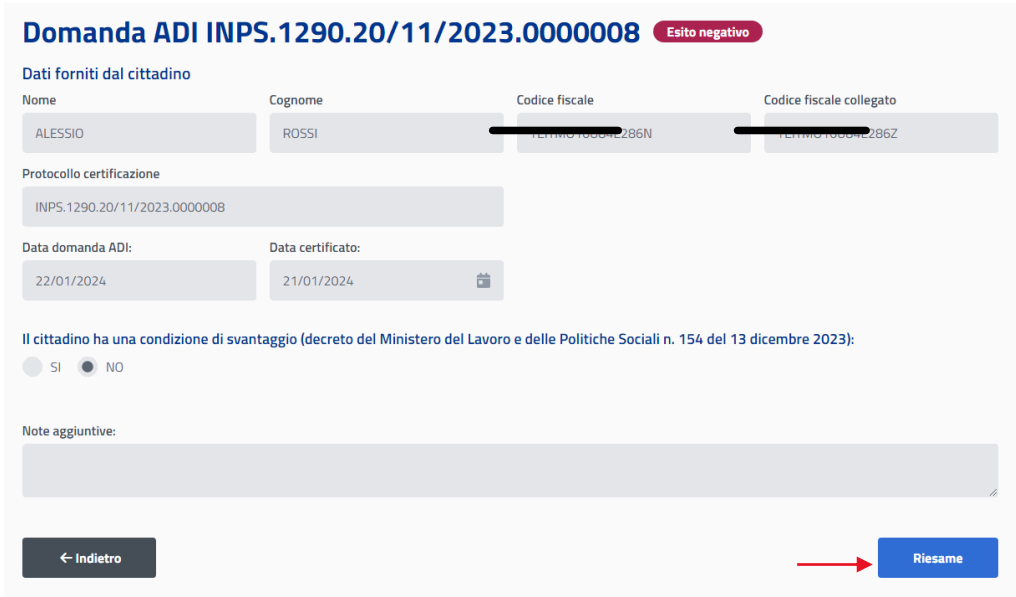
Il cittadino ha una condizione di svantaggio (decreto del Ministero del Lavoro e delle Politiche Sociali n. 154 del 13 dicembre 2023):
 SI NO

Note aggiuntive:

[← Indietro](#) [Riesame](#)

6. Richiesta da riesaminare

Una richiesta già lavorata con esito negativo può essere riesaminata. Dal dettaglio della richiesta lavorata attivare il bottone .



Domanda ADI INPS.1290.20/11/2023.0000008 Esito negativo

Dati forniti dal cittadino

Nome	Cognome	Codice fiscale	Codice fiscale collegato
ALESSIO	ROSSI	XXXXXXXXXX286N	XXXXXXXXXX286Z

Protocollo certificazione
INPS.1290.20/11/2023.0000008

Data domanda ADI: 22/01/2024 Data certificato: 21/01/2024

Il cittadino ha una condizione di svantaggio (decreto del Ministero del Lavoro e delle Politiche Sociali n. 154 del 13 dicembre 2023):
 SI NO

Note aggiuntive:

[← Indietro](#) [Riesame](#)

Dopo aver confermato, lo stato della richiesta è aggiornato in "Da riesaminare" e può essere visionata nella lista delle **Richieste da lavorare**.

La richiesta da riesaminare può essere lavorata, seguendo le indicazioni riportate al capitolo 4.

Una richiesta già riesaminata non può essere sottoposta a nuovo riesame.